



# Snano 使用說明書 Version 1.1



## 01 重要安全指示

使用電器用品應注意避免火災、電擊和傷害的危險

- 使用前應詳細閱讀使用說明書，並依說明書要求使用產品。
- 避免兒童、或無法理解正確用法的對象使用。
- 本產品僅限屋內（室內）使用。
- 以下情況請勿使用本產品：
  1. 產品組件不完備。
  2. 有易燃氣體或蒸氣處。
  3. 有異物投入或阻斷進、出風口。
  4. 放置重物在本產品上。
- 電器內含 UV-C 發射裝置。
- 正常使用下產品結構設計可遮蔽 UV-C 輻射，對人體不會造成傷害。
- 非預期使用電器或電器外殼破損，將可能釋出具危害性之 UV-C 輻射。即使低劑量之 UV-C 輻射，亦可能對於眼睛及皮膚造成傷害。
- 請勿自行拆解、更換 UV-C 發射裝置。
- 清潔保養方式：本產品嚴禁使用水柱沖洗，宜用微潤布織用品擦拭清潔；表面若有嚴重污垢請使用中性清潔劑，且需移除電源以防意外。
- 產品（含相關組件）有任何損壞、破損務必聯繫原廠處理，嚴禁自行拆解、修理以免發生危險。

## 02 產品配置

標配：



Snano 主機  
顏色依實品為準  
黑色 / 藍色 / 綠色 / 紅色



電源線



使用說明書

※ 本產品標配不含電源供應器，請自行搭配 5V 電源供應器 (USB-A 接口) 使用

## 03 使用方式

1. 將電源線接上 5V 電源供應器，並將電源供應器插上插座。再將 USB-C 端插上 Snano 電源孔。
2. 視需求插入香氛片使用。  
( 香氛片需額外加購 )

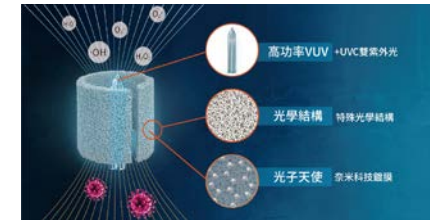
3. 任一空間皆可使用，亦可搭配市售行動電源隨身攜帶使用。若放置在有風對流的环境，空氣淨化或香氛效果更佳。  
※ 將 Snano 置於有風對流的环境時 ( 如：風扇、空氣清淨機出風口 )，可選購或自備適當配件搭配使用



## 04 APCO 離子淨化模組

APCO 離子淨化模組 (APCO, Advanced PhotoChemical Oxidation)  
泛指通過化學或物理化學的方法，使污染物直接礦化為 CO<sub>2</sub> 和 H<sub>2</sub>O 及其它無機物。SUVIOS 與生化、醫學專家研發，運用獨家 APCO 技術，可大風量、高效率持續清除空氣中與物體表面上的病菌，還能達到去除異味、分解二手菸等功能，透過下列 2 階段殺菌，徹底分解環境中的病菌、去除環境異味。

APCO 離子淨化模組包含三大部分：



高功率 VUV：  
特殊訂製的 185 nm VUV + 254 nm UVC 雙紫外光燈管相比傳統 UVC 燈管增加 8 倍效率。  
光學結構：  
全新研發的光學結構，能大幅增加紫外光照射面積，提高光觸媒的轉換率。  
光子天使：  
特殊光子天使奈米科技鍍膜，經實驗證實可有效抑制 99.99% 新冠病毒及各種環境中常見病菌。

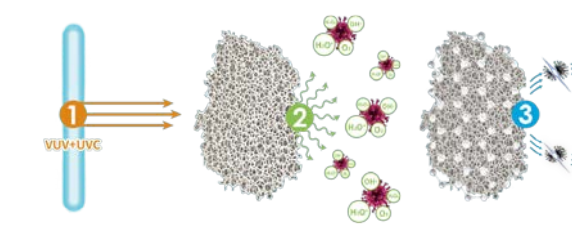
## 04 APCO 離子淨化模組

APCO 離子淨化模組透過 3 階段殺菌，徹底分解環境中的病菌、去除環境異味。

**第一階段 - 瞬殺流動空氣中 99.9% 以上病菌**  
「APCO 離子淨化模組」首創使用超高效率的真空紫外線 (VUV)，比傳統 UVC 紫外光效率增加 8.3 倍。APCO 模組使用特殊訂製 185+254 nm 雙波長高功率紫外光及專利光學結構，除了功率大幅強化外，也大幅延長紫外光曝曬時間，只需要 0.026 秒 就能滅殺空氣中 99.9% 以上病菌。

**第二階段 - 強化殺滅物體表面病菌，安全無汙染**  
紫外光和「光子天使鍍膜」反應後，會產生具有強勁氧化作用的氫氧基，並且隨著風流擴散到空間中及物體表面，分解附著在上面的各種污染物、病菌，室內常見的二手菸 ( 致癌物 )、寵物異味、黴菌、VOCs、細菌、黴菌... 等都可以在這個階段被分解清除。

**第三階段 - 連鎖氧化反應**  
如同太陽光照射物體表面產生一樣的連鎖氧化反應，污染物被分解後即還原成水及二氧化碳，回到環境中不產生任何汙染。



## 05 部件說明



產品名稱： 抑菌除臭機

型號： Snano

姓名		電話	
		手機	
地址			
購買日期	保固期間	一年	

經銷商  
蓋章處

※ 請由原購買經銷商加蓋店章後填寫購買日期，並妥善保管，以確保您的權益

顧客服務專線：(03) 666-7960

台灣艾特維股份有限公司  
新竹市東區力行一路1號3樓之A1-6

## 12 附錄 -RoHS 宣告

設備名稱： 抑菌除臭機 Equipment name	型號 (形式)： Snano Type designation (Type)						
單元 Unit	限用物質及其化學符號 Restricted substances and its chemical symbols						
	鉛 Lead (Pb)	汞 Mercury (Hg)	鎘 Cadmium (Cd)	六價鉻 Hexavalent chromium (Cr <sup>6+</sup> )	多溴聯苯 Polybrominated biphenyls (PBB)	多溴二苯醚 Polybrominated diphenyl ethers (PBDE)	
電源線組、內部配線	○	○	○	○	○	○	
電路板相關零組件	○	○	○	○	○	○	
光觸媒組件	○	○	○	○	○	○	
塑膠部件	○	○	○	○	○	○	
金屬部件	○	○	○	○	○	○	
備考 1. “超出 0.1 wt %” 及 “超出 0.01 wt %” 係指限用物質之百分比含量超出百分比含量基準值。 Note 1: “Exceeding 0.1 wt %” and “exceeding 0.01 wt %” indicate that the percentage content of the restricted substance exceeds the reference percentage value of presence condition.							
備考 2. “○” 係指該項限用物質之百分比含量未超出百分比含量基準值。 Note 2: “○” indicates that the percentage content of the restricted substance does not exceed the percentage of reference value of presence.							
備考 3. “-” 係指該項限用物質為排除項目。 Note 3: The “-” indicates that the restricted substance corresponds to the exemption.							

## 09 產品規格

總額定消耗電功率	2W Max
額定輸入電壓	5V
尺寸	60 x 60 x 30 mm
重量	80 g

## 10 售後支援

有任何使用上的問題，歡迎使用下列方式與我們聯繫

電話：(03) 666-7960

信箱：service@suvios.com

LINE@: @suvios



## 11 保固服務

整機保固一年，自售出日起算

## 08 清潔保養


使用微潤布織品擦拭，表面若有嚴重污垢請使用中性清潔劑



※ 若產品損壞請聯絡原廠，禁止自行修理以免發生危險

## 07 配件 (選購)

● 磁吸夾具



使用方式：



## 06 配件 (選購)

● 香氛片

多入裝數量依實際產品為準。  
香氛片本身無額外添加精油，須另外選購精油，或搭配一般市售精油使用。



使用方式：



台灣艾特維股份有限公司

地址：新竹科學園區新竹市東區力行一路1號3樓之A1-6

電話：(03) 666-7960

官網：https://www.suvios.com

商品原產地：台灣